

Comment affecter mes licences Biblio Exos dans Ecole Directe ?

ACCÈS AUX EXERCICES INTERACTIFS



Etape 1 : Je passe ma commande

1

La commande de vos ressources numériques est effectuées sur :
Le catalogue du cns <https://www.cns-edu.com/> par le **gestionnaire** ou bien la commande est effectuée auprès de votre libraire.



Une fois la commande effectuée elle sera directement dans Ecole Directe et vous pourrez procéder aux affectations.

Etape 2 : Comment accéder à mes cahiers numériques dans Ecole Directe et procéder aux affectations ?

1



Connectez-vous

Identifiant

Mot de passe

[Mot de passe oublié ?](#)

Connexion

Se souvenir de moi

[Mentions légales](#)

Au préalable : s'assurer que l'administrateur Ecole Directe valide les cahiers numériques à partir du site d'Administration Ecole Directe dans > Paramétrage généraux > Manuels Scolaires

PROBLÈME DE CONNEXION ?

Licence valide

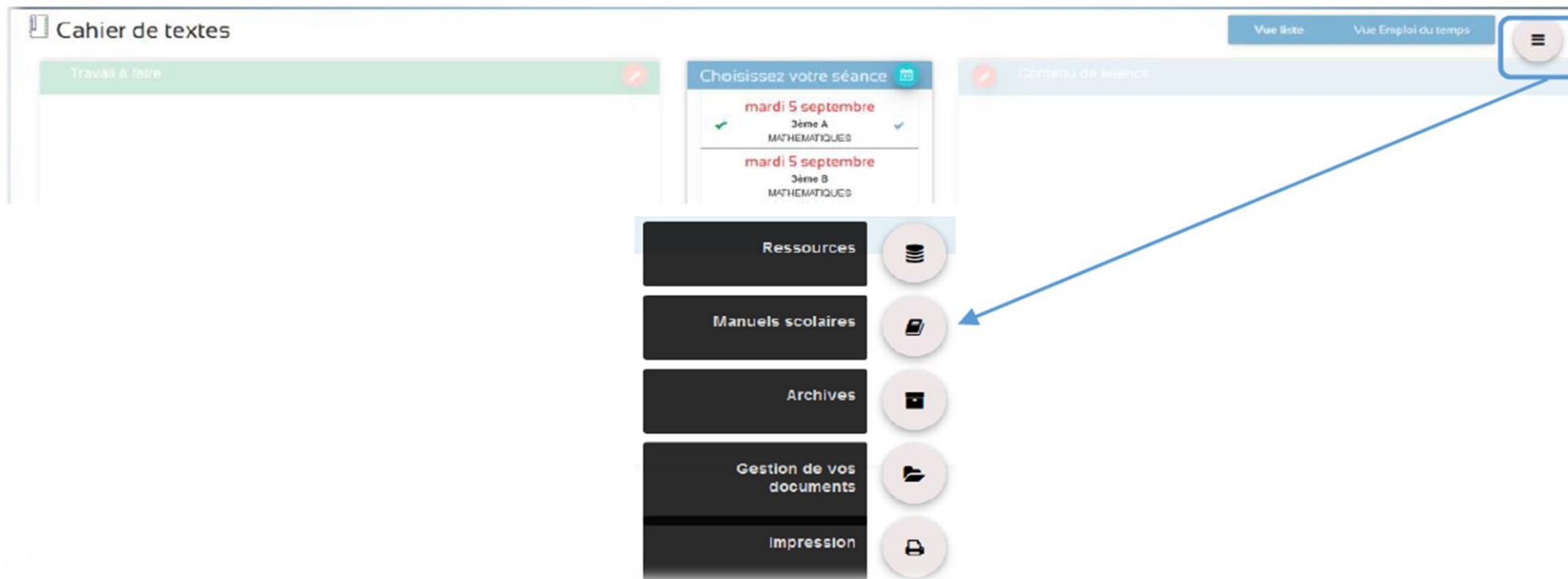
Licence invalide

Licence	RNE	Établissement	Activation	Vérifier
✓	0061060V	Ecole Maternelle STATIM	<input type="checkbox"/>	Q
✓	0061460E	Ecole Primaire STATIM	<input checked="" type="checkbox"/>	Q
✗	0382854W	Collège STATIM	<input checked="" type="checkbox"/>	Q
✓	0061060V	Lycée STATIM	<input checked="" type="checkbox"/>	Q
✗	0061060V	Lycée Pro BTS STATIM	<input checked="" type="checkbox"/>	Q

Permet d'interroger l'éditeur pour savoir si un abonnement est disponible

Etape 2 : Comment accéder à mes cahiers numériques dans EcoleDirecte et procéder aux affectations ?

2 Se connecter en tant qu'enseignant à EcoleDirecte





Etape 3 : Distribution des exemplaires numériques par l'enseignant

- 1 Cliquez sur Distribution des manuels choisissez une classe et une matière.

The screenshot shows a web interface for manual distribution. At the top, there are two navigation tabs: 'Vos manuels scolaires' and 'Distribution des manuels', with the latter highlighted by a blue border. Below the tabs, the title 'Distribution des manuels' is displayed. There are two dropdown menus: the first is set to '5ÈME A' and the second to 'FRANCAIS', both highlighted with a blue border. Below these, the text 'Enseignant 36' is shown, with the number '36' in a dark circle and a blue arrow pointing to the right. To the right of this is the text 'Visualisation du nombre d'ouvrages disponibles toutes matières confondues'. At the bottom, the text 'Elèves 8' is shown, with the number '8' in a dark circle.

2 Affecter les élèves de la classe et les matières

Affectez-les ensuite aux élèves de la classe et matières sélectionnées en cliquant sur Elèves (en bas de la liste) puis  cochez les cases et enregistrez .

Vos manuels scolaires Distribution des manuels

Distibution des manuels

SÈME A FRANCAIS

Enseignant **150**

Elèves 10

Quels sont les manuels scolaires de mes élèves en 5^{ème} A en FRANCAIS ?



Le labo de grammaire 5e - Terre des Lettres - Biblio Exos
Édité par NATHAN
Catégorie
Niveaux
Disciplines [Plus ...](#)



Vos manuels scolaires Distribution des manuels

Distibution des manuels

SÈME A FRANCAIS

Enseignant **150**

Elèves 10

Quels sont les manuels scolaires de mes élèves en 5^{ème} A en FRANCAIS ?



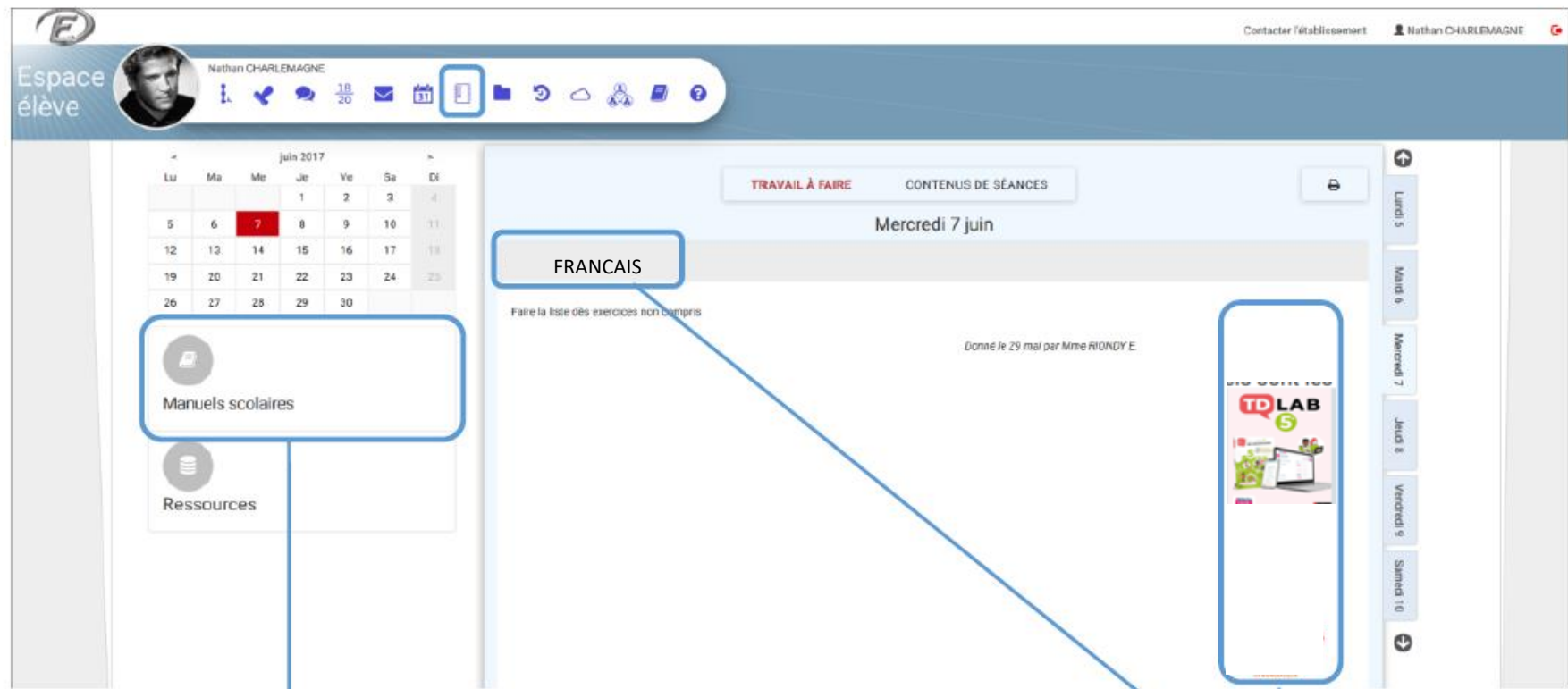
Le labo de grammaire 5e - Terre des Lettres - Biblio Exos
Édité par NATHAN
Catégorie
Niveaux
Disciplines [PLUS ...](#)





Attention si des élèves arrivent en cours d'année, pensez à leurs distribuer les livres.

3 Les ouvrages sont dans Ecole Directe une fois la distribution de l'enseignant effectuée



Ouvrages numériques de toutes matières confondues

Ouvrages numériques de la matière


Etape 4 : Vous êtes connecté - Votre ressource s'affiche en ligne dans BiblioExos

X **Biblio EXOS** Pour bénéficier du mode hors connexion, installez l'application. [OUVRIER DANS BIBLIO EXOS](#) [INSTALLER L'APPLICATION](#)

☰ ACCUEIL MES MODULES GROUPES DEVOIRS Aide ▾

Mes modules

5e



TD Lab 5e
Nathan

Validité: 15/09/2021

VALIDITÉ: 15/09/2021 **RÉUSSITE (%) : 1%**



Vous êtes dans votre BiblioExos en ligne depuis Ecole Directe. Vous n'avez plus qu'à cliquer sur votre module pour profiter de Biblio Exos

Accéder à mes contenus en « Hors connexion »



Mes modules

5e

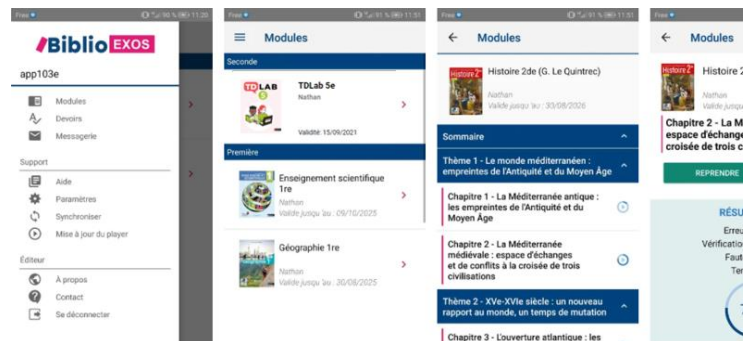


TDLab 5e
Nathan
Validité: 15/09/2021

VALIDITÉ: 15/09/2021 RÉUSSITE (%): 1%

1

Il faudra télécharger au préalable l'application BiblioExos (gratuite) en cliquant sur « Installer l'application »



Please login to access your account:
[With ENT](#) / [Without ENT](#)

 Remember me
Plateforme URL
Middle School / High School

Installez gratuitement l'application Biblio Exos sur votre tablette ou votre ordinateur. L'application est disponible sur les trois stores.

Vous pourrez ainsi disposer des contenus en mode « Hors Connexion »

2

Puis en cliquant sur « Ouvrir dans Biblio Exos » vous allez basculer dans l'application Biblio Exos sans réauthentification et vous pourrez accéder à vos contenus en mode hors ligne. C'est ce qu'on appelle le one clic (pas de réauthentification de l'ENT/Ecole Directe à votre bibliothèque Biblio Exos.)