



# AFFECTER LES MANUELS NUMERIQUES SUR







## PRÉ-REQUIS

L'activation du connecteur des manuels numériques doit être faite par l'administrateur EcoleDirecte de l'établissement.

 Profil administrateur


 Accueil


 Paramétrages Généraux <


PARTIE ADMINISTRATION

1

Allez à la rubrique  
Paramétrages généraux  
> Manuels numériques

 Connecteurs

 Manuels scolaires






 Site pré-inscriptions


Descendez dans la page  
jusqu'à la rubrique  
Manuels scolaires – CNS

2

Sélectionnez le RNE sur lequel la commande a  
été passée et cliquez sur « Vérifier » pour  
vérifier la validité de la licence :

Manuels Scolaires - CNS

Licence	RNE	Établissement	Activation	Vérifier
✗		Maternelle Saint-François	<input type="checkbox"/>	
✗		Elémentaire Saint-François/	<input type="checkbox"/>	
✓	073T2019	Collège Jeanne d'Arc	<input type="checkbox"/>	
✓	073T2019	Lycée Général Jeanne d'Arc	<input checked="" type="checkbox"/>	
✓	073T2019	Lycée Professionnel Jeanne d'Arc	<input type="checkbox"/>	
✓	073T2019	Lycée Technique Jeanne d'Arc	<input type="checkbox"/>	
✓	073T2019	Lycée d'Enseignement supérieur Jeanne d'Arc	<input type="checkbox"/>	

 Vérification de la licence du  
connecteur

Vous disposez d'une licence valide !

3

Cochez la case  
« Activation » et  
cliquez sur  
« Enregistrez »

## Manuels Scolaires - CNS

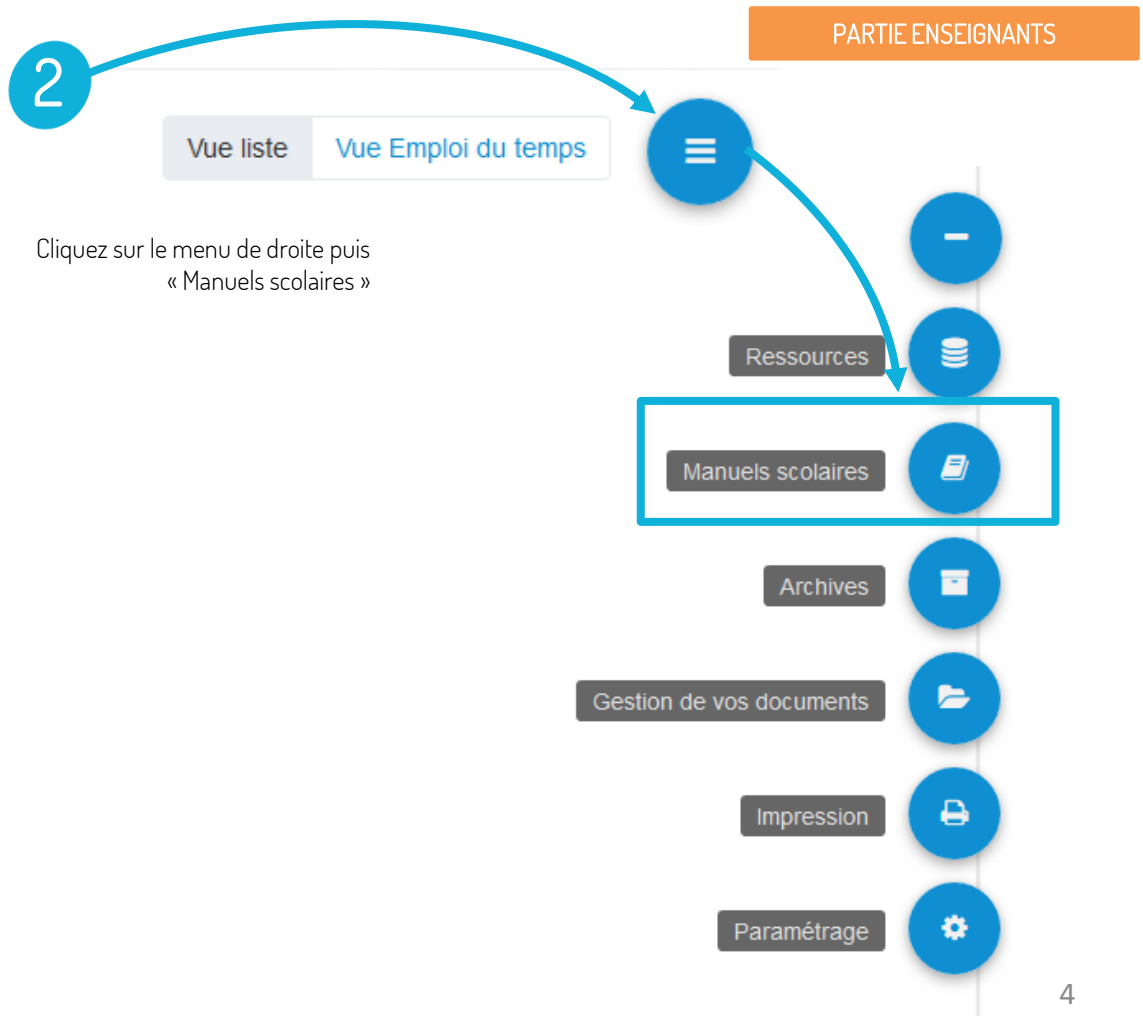
Licence	RNE	Établissement	Activation	Vérifier
✘		Maternelle Saint-François	<input type="checkbox"/>	🔍
✘		Elémentaire Saint-François/	<input type="checkbox"/>	🔍
✔	073T2019	Collège Jeanne d'Arc	<input type="checkbox"/>	🔍
✔	073T2019	Lycée Général Jeanne d'Arc	<input checked="" type="checkbox"/>	🔍
✔	073T2019	Lycée Professionnel Jeanne d'Arc	<input type="checkbox"/>	🔍
✔	073T2019	Lycée Technique Jeanne d'Arc	<input type="checkbox"/>	🔍
		Lycée d'Enseignement supérieur Jeanne d'Arc	<input type="checkbox"/>	🔍

✔ Enregistrement du paramétrage

Vos paramètres ont bien été enregistrés !



Une fois le connecteur activé, les enseignants peuvent distribuer les manuels numériques à leurs classes, à partir de leur compte EcoleDirecte, rubrique « Cahier de textes »



2

Vos manuels scolaires

Distribution des manuels

Distribution des manuels

3ème A ▾

MATHEMATIQUES ▾

Enseignant 16

Quels sont mes manuels scolaires ?

Histoire-Géographie-EMC 3e - 2016 - Bouquet Ecran +  
Tablette - Manuel numérique élève - Abonnement 1

Mon manuel ?



Transmath – Mathématiques Cycle 4 – 2016– Abonnement 1 an



Mon manuel ?

Accompagnement scolaire - Forfait Collège - Toutes  
disciplines - Abonnement 1 an

Mon manuel ?



Accompagnement scolaire - Forfait Lycée - Abonnement 1



Dans l'onglet « Distribution des manuels », choisissez votre classe et sélectionnez vos manuels enseignant



Le manuel élève peut être distribué aux enseignants et élèves;  
le manuel enseignant uniquement aux enseignants.

Distribuez les manuels  
élèves aux élèves  
et cliquez sur

Enregistrer

3

Vos manuels scolaires

6ème A ▾ MATHEMATIQUES ▾

ENSEIGNANT 28 >

ELÈVES 22 ▾

QUELS SONT LES MANUELS SCOLAIRES DE MES ÉLÈVES DE 6ÈME A EN MATHÉMATIQUES ?

Transmath – Mathématiques Cycle 4 – 2016 – Manuel numérique élève – Abonnement 1 an

Tous /Aucun

AICR Ronan


ANON Kilian

ARVB Manon


Distribution des manuels

Vos manuels scolaires

3ème A ▾



Transmath –  
Mathématiques  
Cycle 4 – 2016 –  
Manuel  
numérique  
Enseignant –  
Abonnement 1  
an – Offert pour  
MATHS



Transmath –  
Mathématiques  
Cycle 4 – 2016 –  
Manuel  
numérique élève  
– Abonnement 1  
an  
MATHS

4

Retrouvez vos manuels dans la  
rubrique « Manuels scolaires »