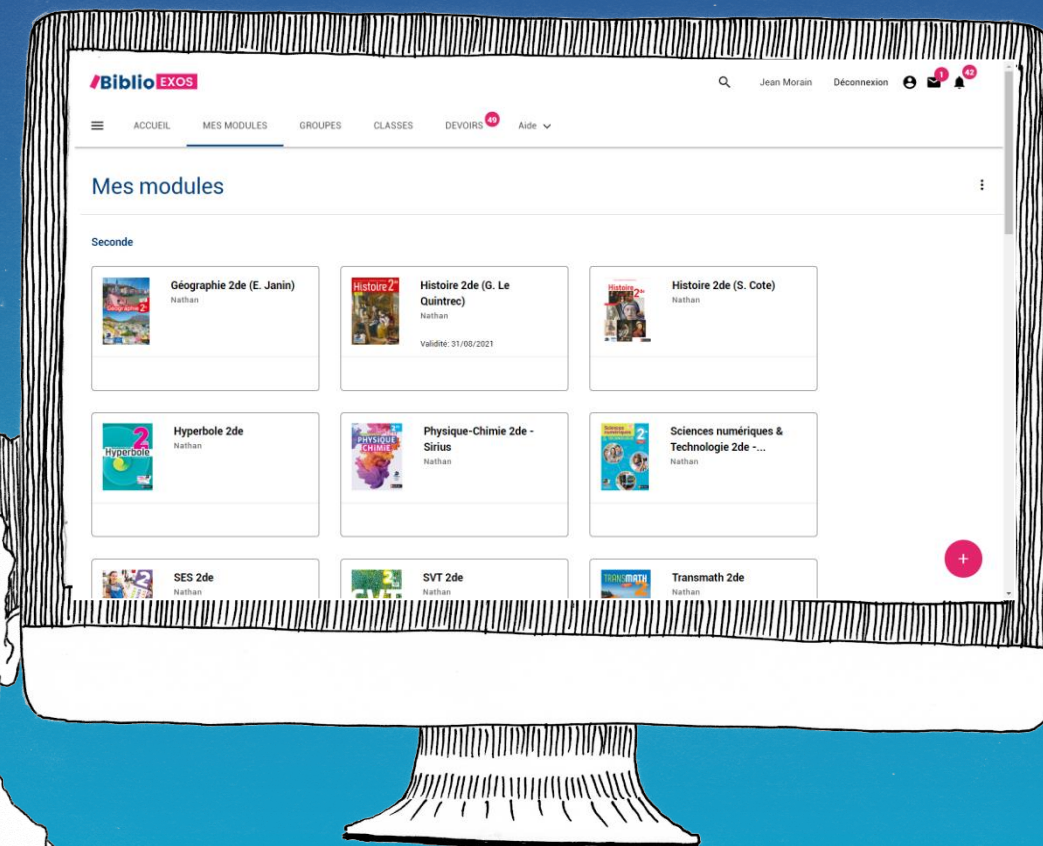


# COMMENT UTILISER MON MANUEL ?

## #7 - FAIRE DES EXERCICES EN COLLECTIF OU EN AUTONOMIE



# BIBLIO EXOS, des fonctionnalités pour animer votre classe et suivre vos élèves

Personnaliser son organisation avec la création de groupes au sein d'une classe.

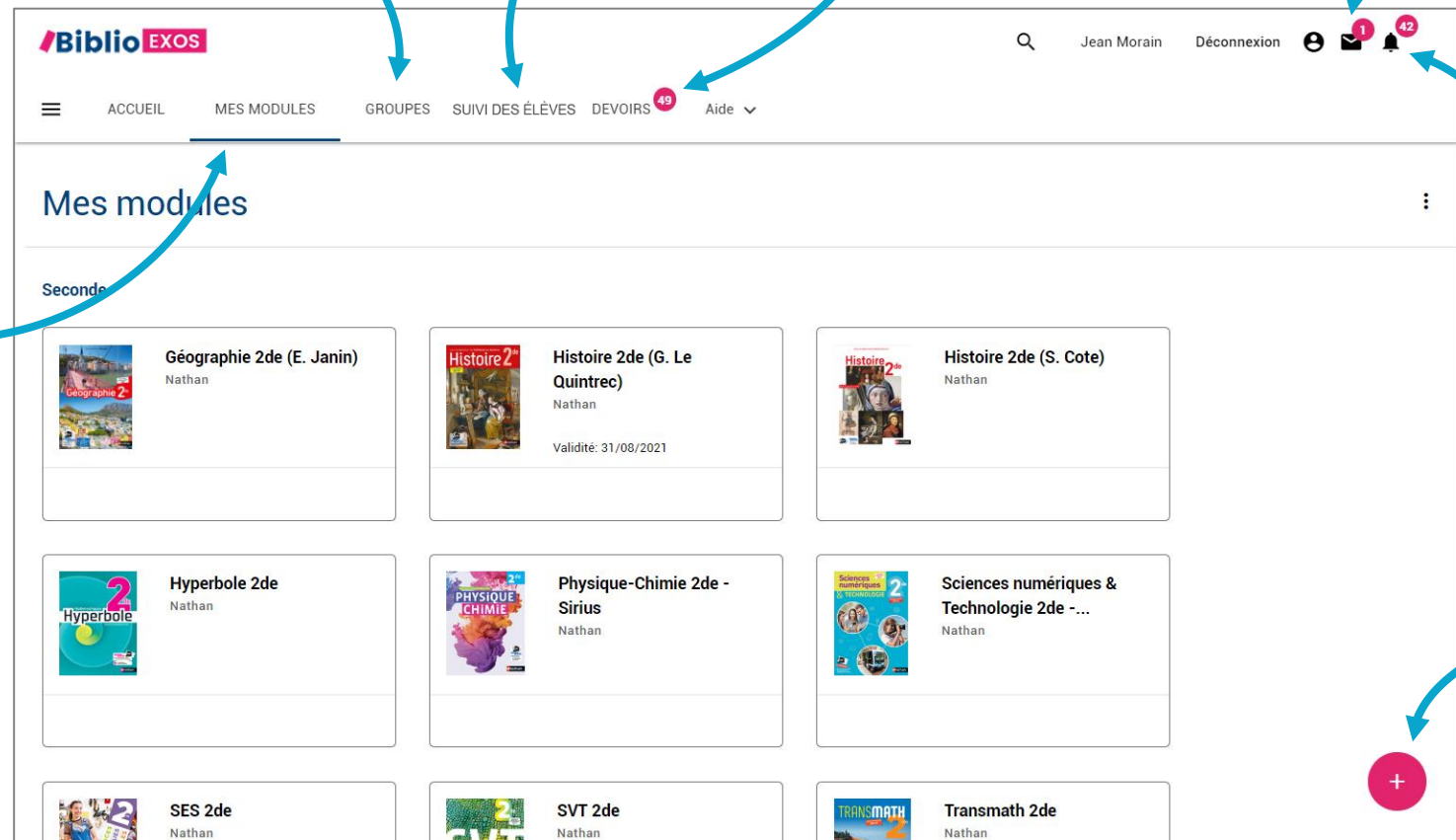
Suivre les résultats et les progressions des élèves.

Attribuer des exercices et des devoirs à réaliser en classe ou à la maison.

Échanger et partager avec les élèves grâce à la messagerie et au chat Biblio Exos

Être averti en temps réel d'un événement comme lorsqu'un devoir est rendu par un élève.

Accéder aux contenus pour animer la classe en temps réel via un tableau interactif ou un vidéoprojecteur.



Personnaliser les cours et préparer des séances avec les contenus proposées et/ou des documents personnels.

# RÉALISER DES EXERCICES EN COLLECTIF ET EN AUTONOMIE

Vos élèves ont accès au même module que vous, enseignant. Les contenus sont en majorité les mêmes.

1

Une fois sur la plateforme Biblio Exos, rendez-vous sur le menu MES MODULES

**Biblio EXOS** Paruis Benoit Déconnexion

ACCUEIL **MES MODULES** GROUPES SUIVI DES ÉLÈVES DEVOIRS Aide

## Mes modules

Seconde

	<b>Géographie 2de (E. Janin)</b> Nathan Validité: 31/08/2021		<b>Histoire 2de (G. Le Quintrec)</b> Nathan Validité: 31/08/2021
--	--	--	--

La liste des modules Biblio Exos auxquels vous avez accès.



# RÉALISER DES EXERCICES EN COLLECTIF (VIDÉOPROJECTION)

Accédez à une série d'exercices

3

The screenshot shows the Biblio EXOS interface. At the top, there's a search bar and user information (Paruis Benoit, Déconnexion). Below is a navigation menu with 'ACCUEIL', 'MES MODULES', 'GROUPE', 'SUIVI DES ÉLÈVES', 'DEVOIRS', and 'Aide'. The main content area is titled 'Géographie 2de (E. Janin)'. It features a 'SOMMAIRE' button and a list of themes. The first theme, 'Thème 1 - Sociétés et environnements : des équilibres', is expanded to show a series of exercises: 'Thème 1 - Se préparer', 'Thème 1 - Réviser', 'Thème 2 - Territoires, populations et développement : quels défis ?', 'Thème 3 - Des mobilités générales', and 'Thème 4 - L'Afrique australe : un espace en profonde mutation'. A dropdown menu is open over the first exercise, showing options: 'Créer un devoir', 'Réinitialiser mes résultats', and 'Voir mes résultats'.

2

Par défaut le sommaire du module n'est pas déployé, cliquez sur les flèches pour découvrir le contenu de chaque partie

A partir des fonctionnalités proposées sur une série d'exercices vous pouvez :

- Créer un devoir
- Réinitialiser vos résultats si vous avez réalisé des exercices avec vos élèves et souhaitez tout remettre à zéro pour une séance, avec un autre groupe

# RÉALISER DES EXERCICES EN COLLECTIF ET EN AUTONOMIE

Ouverture du sommaire du module pour un accès direct aux autres séries d'exercices

Retour au sommaire du module (page précédente du tutoriel) et permet l'enregistrement des réponses.

Barre de progression dans la série d'exercices

Navigation au sein des différents exercices de la série

Accès à la page des résultats de la série d'exercices

The screenshot displays the Biblio EXOS interface. At the top, there is a navigation bar with a hamburger menu icon, the text "ENREGISTRER ET FERMER", the "Biblio EXOS" logo, and a vertical ellipsis menu icon. Below this, the page title reads "Géographie 2<sup>de</sup> – Thème 1 (Se préparer)" and "Sociétés et environnements : des équilibres fragiles". A progress bar shows "0/11". The main content area contains "EXERCICE 1" with the instruction "Cochez les 3 principaux foyers de peuplement." and a list of five regions with checkboxes: Amérique du Sud, Asie du Sud, Asie du Sud-Est, Afrique, and Europe. At the bottom of the exercise area, there is a "Valider" button with a green checkmark, the text "Tentative 1/2", and a right-pointing arrow. Below the exercise area is a series of numbered tabs from 1 to 8, with tab 1 highlighted in blue. To the right of the tabs is a circular icon with a bar chart.

# RÉALISER DES EXERCICES EN AUTONOMIE (INTERFACE ÉLÈVE)

1



Une fois sur la plateforme Biblio Exos, rendez-vous sur le menu MES MODULES

**Biblio EXOS** Marchand Julie Déconnexion 6

ACCUEIL **MES MODULES** GROUPES DEVOIRS Aide

## Mes modules

Seconde

 <b>Géographie 2de (E. Janin)</b> Nathan Validité: 31/08/2021 RÉUSSITE (%) : 39%	 <b>Histoire 2de (G. Le Quintrec)</b> Nathan Validité: 31/08/2021 RÉUSSITE (%) : 0%
--	--

La liste des modules Biblio Exos auxquels a accès vos élèves



Les élèves ont un premier retour sur le taux de réussite des exercices réalisés sur le module

# RÉALISER DES EXERCICES EN AUTONOMIE (INTERFACE ÉLÈVE)

**Biblio EXOS** Marchand Julie Déconnexion

ACCUEIL MES MODULES GROUPE DEVOIRS Aide

## Géographie 2de (E. Janin)

Réussite : 0% Temps : 00:00:00 Erreurs (dernier essai) × 0

DESCRIPTION SOMMAIRE

Thème 1 - Sociétés et environnements : des équilibres	0%	00:00:00	× 0	▼
Thème 2 - Territoires, populations et développement : quels défis ?	0%	00:00:00	× 0	▲
Thème 2 - Se préparer	0%	00:00:00	× 0	⋮
Thème 2 - Réviser	0%	00:00:00	× 0	⋮
Thème 3 - Des mobilités générales	0%	00:00:00	× 0	▼
Thème 4 - L'Afrique australe : un espace en profonde mutation	0%	00:00:00	× 0	▼

Accès à une série d'exercices

2

## RÉALISER DES EXERCICES EN AUTONOMIE (INTERFACE ÉLÈVE)

4

Lorsque l'élève souhaite quitter la série d'exercices il est important qu'il clique sur le bouton « Enregistrer et fermer » pour permettre la remontée de ses résultats sur le sommaire du module

The screenshot displays the 'Biblio EXOS' interface. At the top, there is a navigation bar with a hamburger menu icon, the text 'ENREGISTRER ET FERMER', the 'Biblio EXOS' logo, and a vertical ellipsis icon. Below this, the subject and theme are listed: 'Géographie 2<sup>de</sup> – Thème 1 (Se préparer)' and 'Sociétés et environnements : des équilibres fragiles'. A progress indicator shows '1/11'. The main content area features 'EXERCICE 1' with the instruction 'Cochez les 3 principaux foyers de peuplement.' and a list of five regions: 'Asie du Sud-Est', 'Asie du Sud', 'Amérique du Sud', 'Europe', and 'Afrique'. The first three are checked with green checkmarks. Below the list, a message reads 'Bonne réponse !'. At the bottom, a navigation bar contains numbered buttons from 1 to 8, followed by an ellipsis and a 'Biblio EXOS' logo. A blue arrow points from the '4' callout to the 'ENREGISTRER ET FERMER' button. A purple arrow points from the 'Bonne réponse !' message to the right. A blue arrow points from the '3' callout to the right arrow button. Another blue arrow points from the '3' callout to the navigation bar.

Il s'agit d'exercices autocorrectifs avec une validation et un retour visuel et écrit des réponses données par l'élève.

3

Une fois l'exercice fait, l'élève clique sur la flèche suivante ou passe par la barre de navigation numérotée



# RÉALISER DES EXERCICES EN AUTONOMIE (INTERFACE ÉLÈVE)

Vos élèves ont une vue directe sur leur résultat au global sur un module, par partie et par série d'exercices sur :

- leur taux de réussite;
- le temps passé;
- le nombre d'erreurs.

**Biblio EXOS** Marchand Julie Déconnexion 6

ACCUEIL MES MODULES GROUPES DEVOIRS Aide

### Géographie 2de (E. Janin)

Réussite : 39% Temps : 00:54:25 Erreurs (dernier essai) × 74

DESCRIPTION SOMMAIRE

Thème	Réussite	Temps	Erreurs
Thème 1 - Sociétés et environnements : des équilibres	20%	00:09:20	× 10
Thème 2 - Territoires, populations et développement : quels défis ?	48%	00:22:33	× 22
Thème 2 - Se préparer	46%	00:06:56	× 12
Thème 2 - Réviser	50%	00:15:37	× 12
Thème 3 - Des mobilités générales	49%	00:14:03	× 24
Thème 4 - L'Afrique australe : un espace en profonde mutation	40%	00:08:28	× 18


Réinitialiser mes résultats  
Voir mes résultats

A partir du menu d'une série d'exercices ils peuvent :

- Réinitialiser leurs résultats
- Accéder au détail des résultats par exercice



## Vue du détail des résultats




Marchand Julie
Déconnexion
👤
✉
🔔
6

☰
ACCUEIL
MES MODULES
GROUPES
DEVOIRS
Aide ▾

<

### Détails du contenu

Module : Géographie 2de (E. Janin)



**Thème 2 – Se préparer**

Dernier accès : 02/03/2020 11:49

OPTIONS ▾

Ressource	Réussite (%)	Nb d'essais	Erreurs (dernier essai)	Nb total d'erreurs	Temps
Résultat total	🟡 46 %	27	12	23	00:06:56
Exercice 1	🟡 50 %	2	1	3	00:00:30
Exercice 2	🟢 100 %	1	0	0	00:00:06
Exercice 3	🟢 100 %	1	0	0	00:00:05
Exercice 4	🟡 0 %	2	1	2	00:00:08
Exercice 5	🟡 0 %	2	1	2	00:00:09
Exercice 6	🟡 0 %	2	1	2	00:00:27
Exercice 7	🟢 100 %	1	0	1	00:00:12